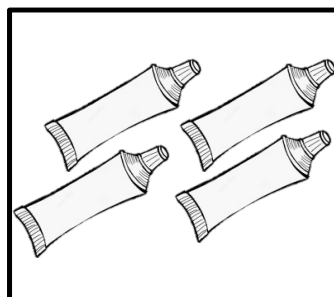

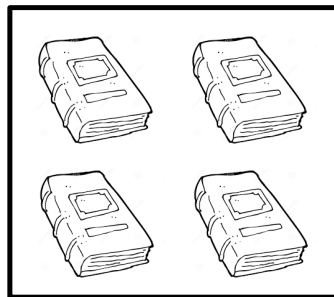
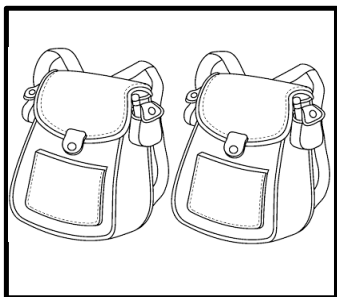




۱. به تعداد شکل های ست چپ، از شکل های ست راست رنگ کن.




۲. جدول شگفت انگیز را با شکل های ساده داده شده کامل کن.



۳. الگوهای منظم زیر را ادامه بد و سپس با الگویی مشخص آن ها را رنگ کن.



۴. اگر به انگشتان دست یکی اضافه شود، چند می‌شود؟ برای آن Δ بکش.




۵. خانه‌هایی که یک نقطه دارد را سبز و خانه‌هایی که دو نقطه دارد را قرمز کن.

	••				••				••
•		•		•		•		•	
	•				•				•

فارسی

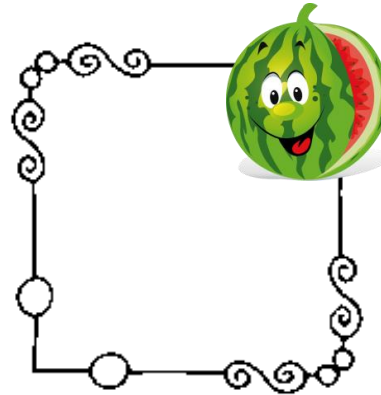
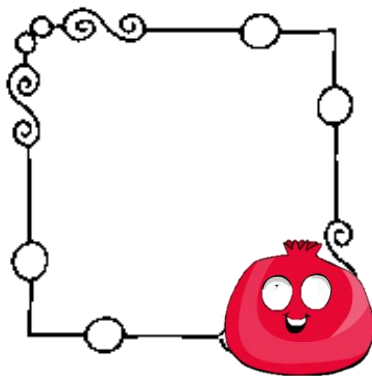
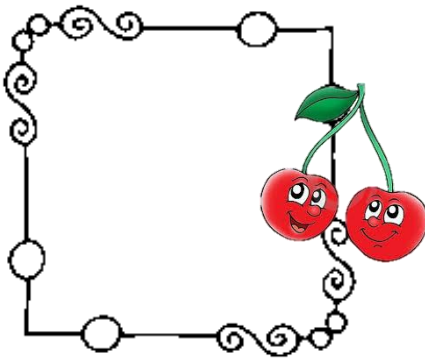
۱. کلماتی که صدای آخر آن‌ها مثل هم است را به هم وصل کن.



۲. به تعداد صدای کلمات از دایره‌ها را رنگ کن.



۳. برای هر میوه‌ی زیر یک میوه بکش که صدای اولش مثل آن است.






۴. زیبا و تمیز بنویس.

Handwriting practice lines with five sets of horizontal lines. Each set is preceded by a large Persian letter: 'ا' (Alif), 'ط' (Ta), 'و' (Vav), 'ح' (Ha), and 'ه' (He).

۱. آزمایشی که در کلاس کردیم را به خاطر بیاور و در کاسه‌ی زیر بکش که کدام وسایل زیر آب می‌ماند و کدام روی آب.



۲. در کادر زیر، به خورشید نگاه کن و برای شکل سایه بکش. (حواست به اندازه‌ی سایه‌ها باشد.)



۳. وسط هر کدام از میوه‌های زیر چه شکلی است. آن را نقاشی کن.

