

دبستان  
شهید بهشتی

پایه ی  
اول



نام زیبای من: .....

تاریخ: .....

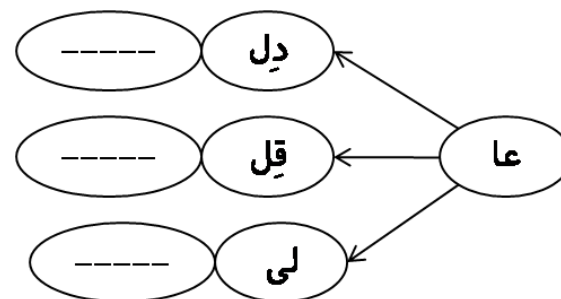
رنگ آمیزی کن.



۷- برای هر نشانه ۲ کلمه بنویس.


ع	ع	ع	ع
-----	-----	-----	-----
-----	-----	-----	-----

۸- ترکیب کن و با یکی از کلمه ها جمله بساز.



-----

به خودت کدام امتیاز را می دهی؟ رنگ بزن.



باز خورد آموزگار: -----

۴- با کلمه های زیر جمله بساز.

عمو

عید

عکس

۵- کلمه های مربوط به هم را به یک دیگر وصل کن.

معصومه عینک کیک جمع کره عکس معلّم

علی شمع چشم تفریق عکّاس عسل دانش آموز


۶- جمله ها را با کلمه های داده شده کامل کن.

( جمع - ساعت - عزیز )


علی بعد از درس وسایل خود را ----- می کند.

بچه های خوب پیش خدا ----- هستند.

پدرم برای من یک ----- خرید.



۱- نام هر شکل را بنویس.



-----

-----

-----

-----

۲- جمله ها را مرتّب کن.

درس - علی - در - می خواند - کلاس - اوّل

-----

شروع - معلّم - با نام - می کند - درس را - خدا

-----

۳- دور کلمه هایی که (ع مع ع) دارند، خط بکش.

معلّم - اتاق - عروسک - اداره - ساعت - مزرعه - عمو - عقاب - جمع